



МУНИЦИПАЛЬНЫЙ ОПОРНЫЙ
ЦЕНТР ДОПОЛНИТЕЛЬНОГО
ОБРАЗОВАНИЯ ДЕТЕЙ
ПИРОВСКОГО
МУНИЦИПАЛЬНОГО ОКРУГА
Адрес: 663120, Красноярский край,
Пировский муниципальный округ,
с. Пировское, ул. Гагарина, 12,
тел. 8(39166) 32-3-10
Электронный адрес:
Pirmoc@yandex.ru

**Кластерный анализ занятости дополнительным образованием детей в
возрасте 5-18 лет, проживающих в Пировском муниципальном округе
2021-2022 учебный год.**

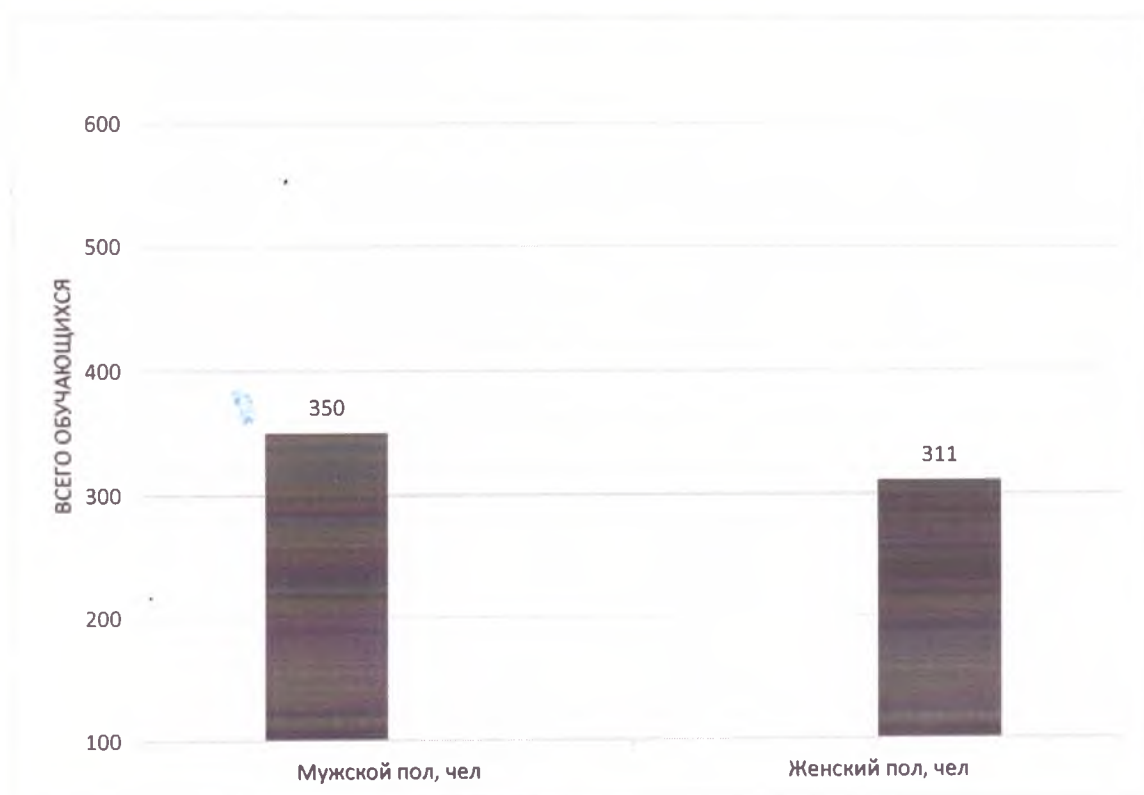
Контингент обучающихся

Доля детей, занимающихся в ДО (в учреждениях отрасли Образования, Спорта и молодежной политики) – 663 чел. (55%) - январь 2022 г.

Из них:

1. Распределение детей, занятых дополнительным образованием, по половому признаку.

Диаграмма 1

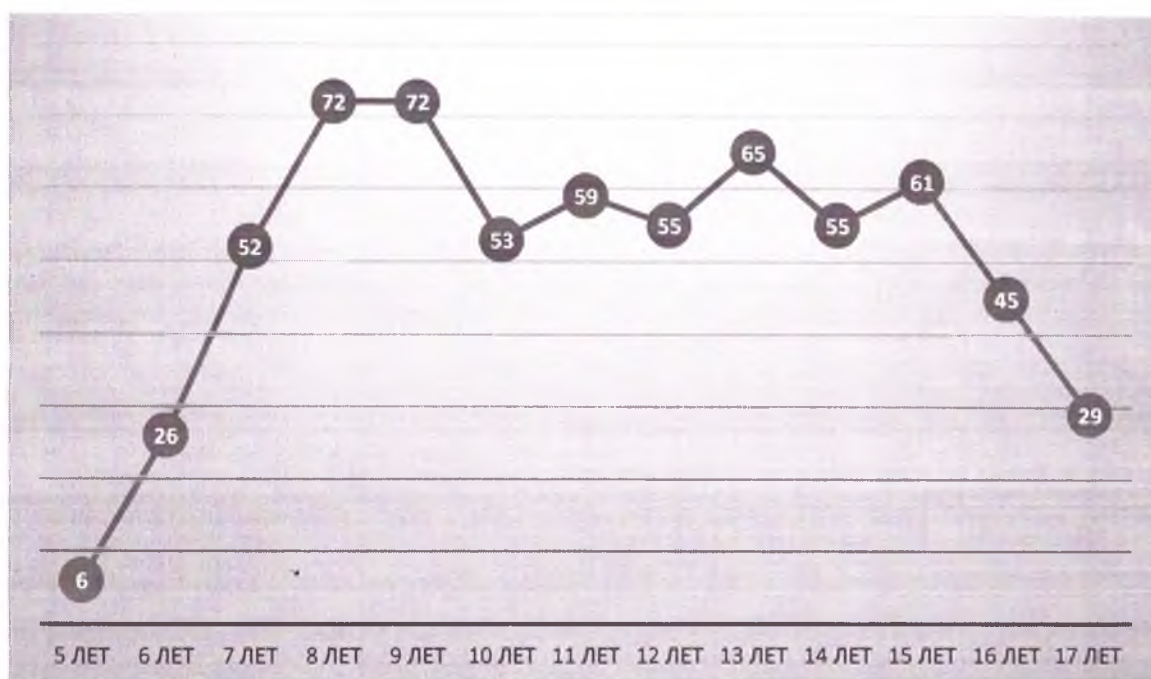


Данные Диаграммы 1 свидетельствуют о том, что % мальчиков (юношей), занятых дополнительным образованием в Пировском муниципальном округе в учреждениях ведомств Образования и Спорта составляет 52 %, что незначительно выше показателя занятых в ДО девочек (девушек) – 48 %.

Количество детей 5 - 18 лет на территории Пировского муниципального округа – 633 человека.

2. На Диаграмме 2 представлен количественный состав детей в Пировском муниципальном округе, занимающихся дополнительным образованием, в каждой возрастной группе от 5 до 17 лет включительно (в учреждениях отрасли Образования, Спорта и молодежной политик.

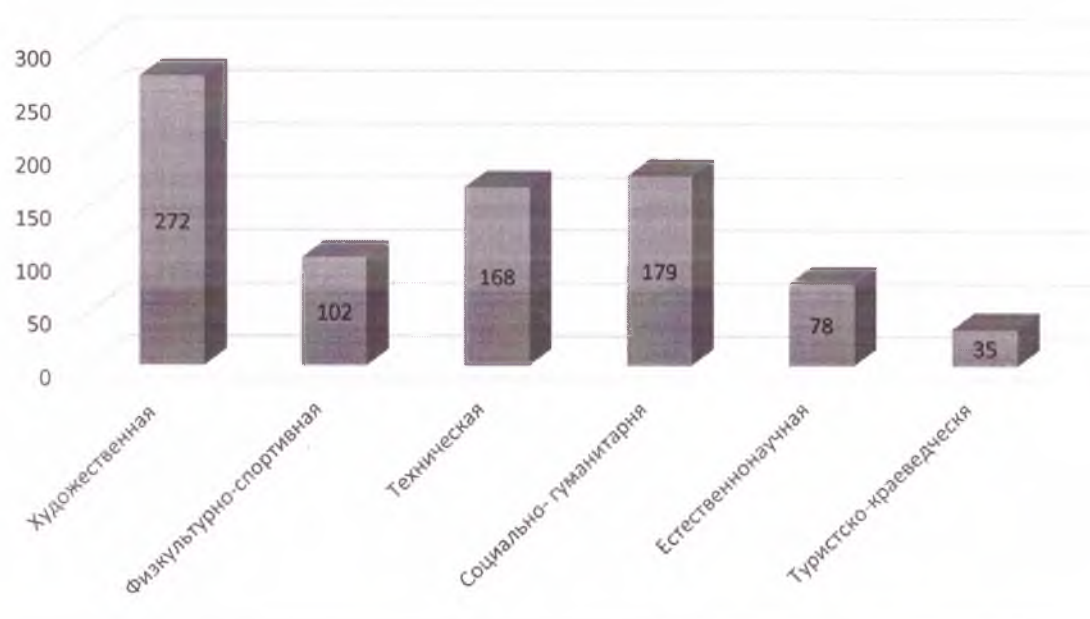
Диаграмма 2



Статистика показывает, что с 6 до 14 лет у детей (подростков) наблюдается стабильная заинтересованность в занятиях дополнительным образованием. Наиболее высокий интерес приходится на возраст 8, 9 лет, а начиная в 15-летнего возраста - отмечается спад. К 16 - 17 годам программы ДО становятся менее востребованными, ввиду иных потребностей старшеклассников.

3. Распределение обучающихся по программам разных направленностей.

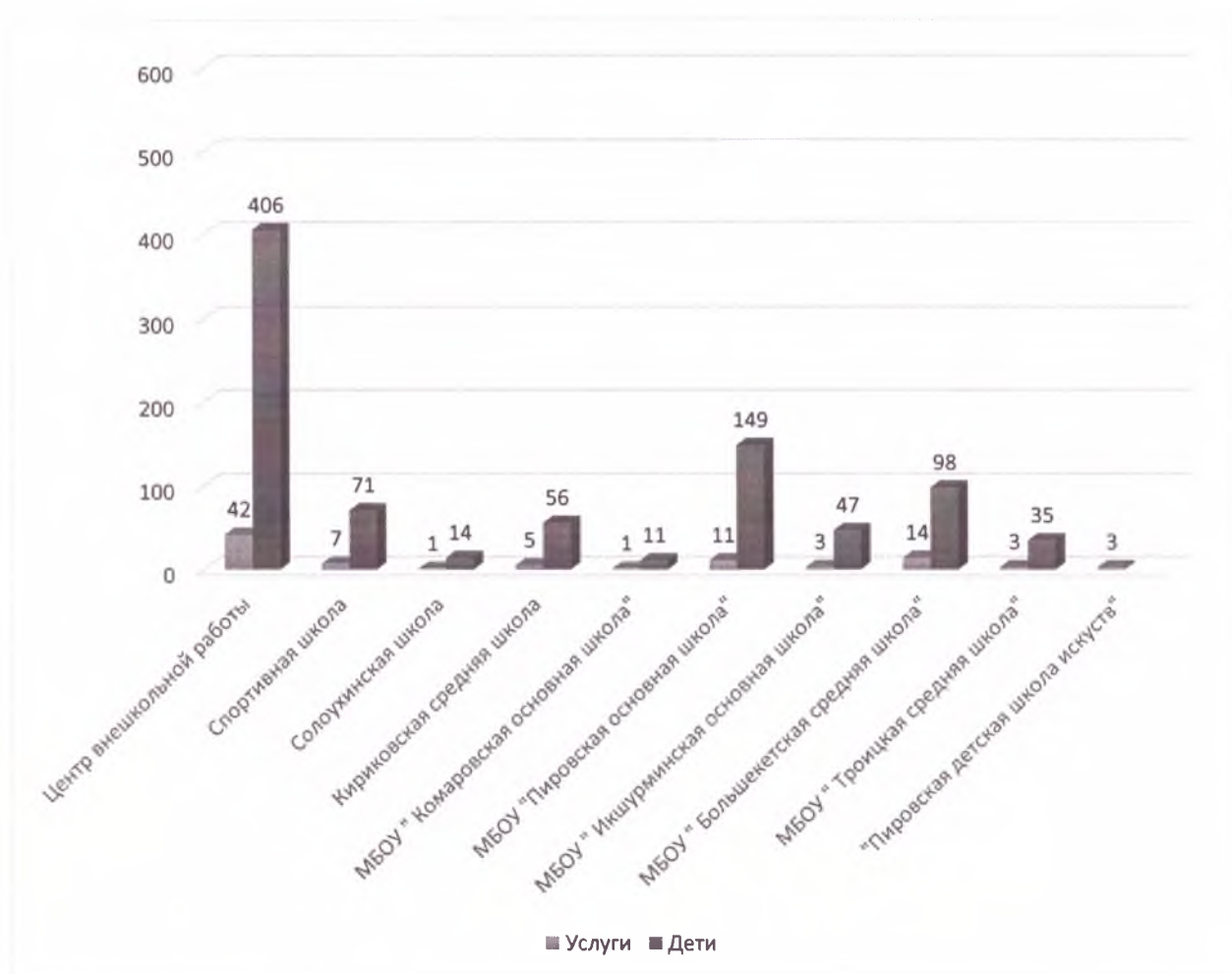
Диаграмма 3



На диаграмме 3 отражено распределение обучающихся 5-18 лет по программам ДО разных направленностей. При этом учитываются все учреждения Пировского муниципального округа, реализующие дополнительные общеобразовательные программы в 2021 - 22 учебном году. На диаграмме представлено количество оказываемых услуг данными учреждениями в декабре 2021 г., не зависимо от того, какое количество программ ДО посещает ребенок. Статистика показывает, что приоритет в Пировском муниципальном округе отдан художественной направленности (43 %), немного возросло количество услуг по программам социально-гуманитарной направленности (6 %), естественнонаучное направление развито и востребовано очень слабо (3,4 %), на это следует обратить внимание.

4. Количество оказанных услуг, вовлеченных детей 5 - 18 лет в дополнительное образование Пировского муниципального округа (в учреждениях, подведомственных отрасли Образования, Спорта и молодежной политики). Данные на 21.12.2021 г.

Диаграмма 4



Анализируя данные, представленные в Диаграмме 4, мы видим, что наибольшее количество детей, занятых дополнительным образованием непосредственно в стенах школы – в Центре внешкольной работы и МБОУ «Пировская средняя школа». Количество услуг дополнительного образования в данных учреждениях составляет 60,3 % (от общего числа обучающихся), при этом на данных программах занимаются 45% человек от общего числа обучающихся. Низкие показатели зафиксированы в МБОУ «Солоухинская школа» и МБОУ «Комаровская основная школа».

Руководитель МОЦ

Мальцева Яна Алексеевна